

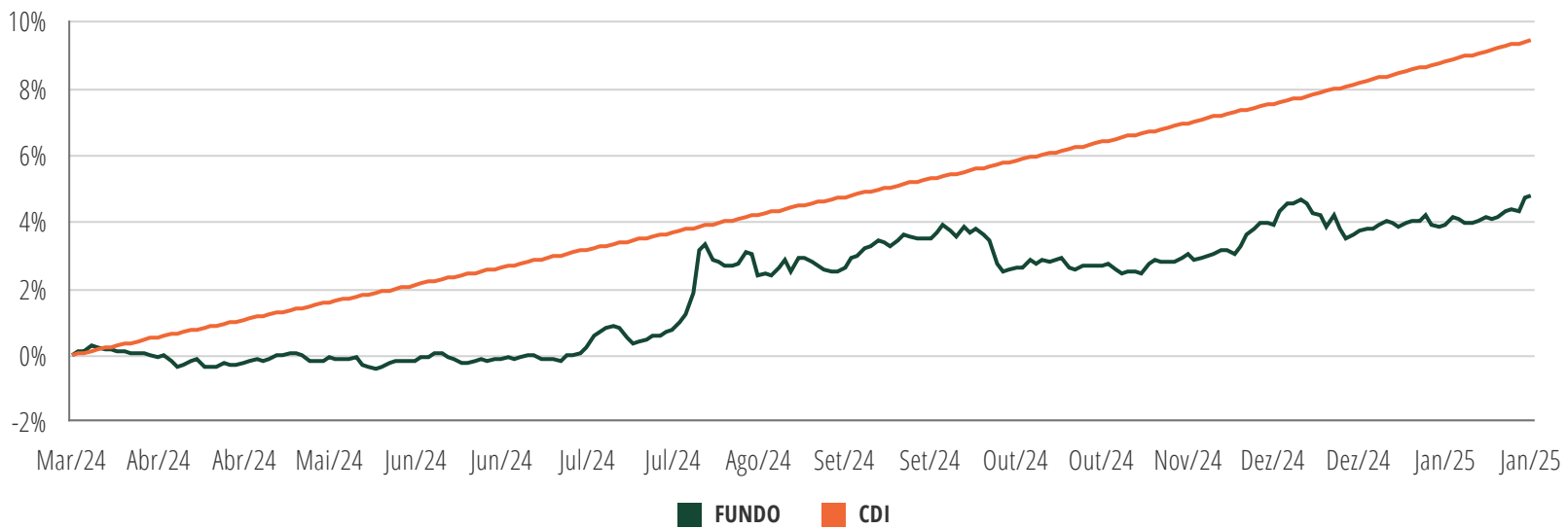
Opp Income

[BRL]

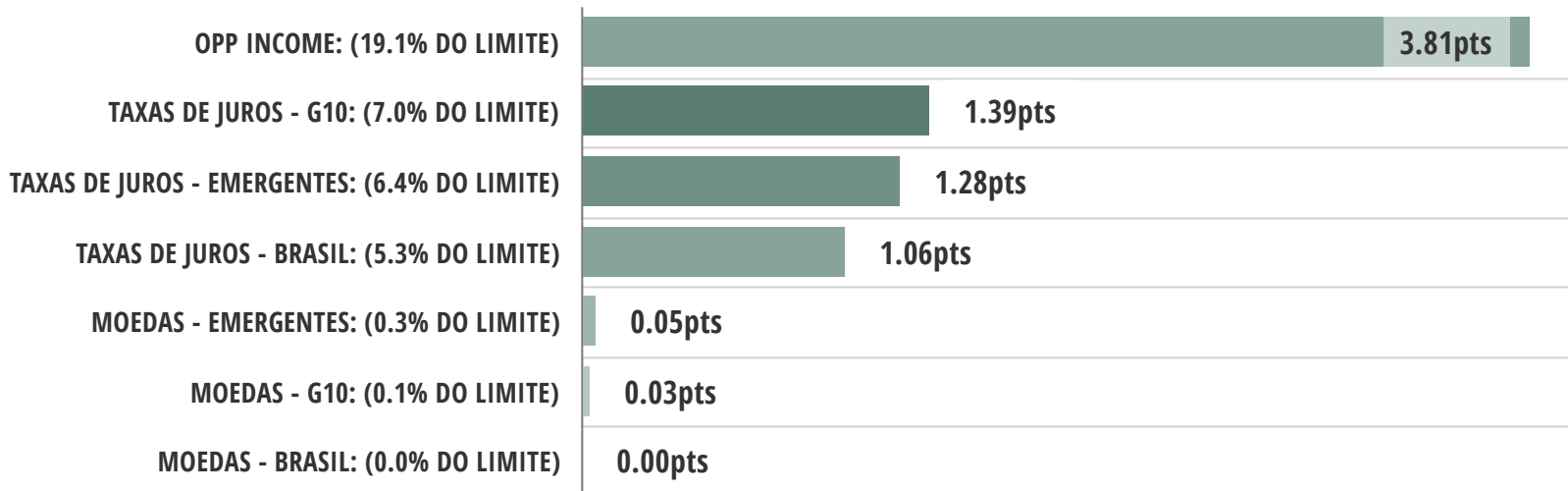
Fundo de Investimento em Cotas de Fundos de Investimento Referenciado.

PERFORMANCE desde 19/03/2024 até 31/01/2025

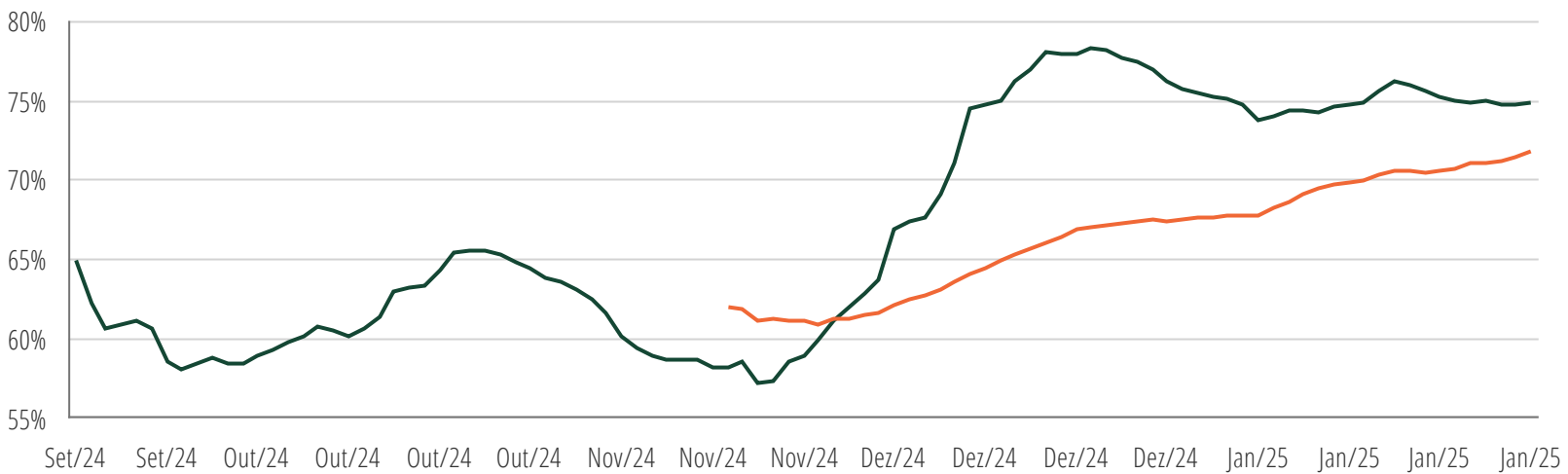
RENTABILIDADE X BENCHMARK



UTILIZAÇÃO DE RISCO - Limite de Stress: 20pts | em 15/01/2025



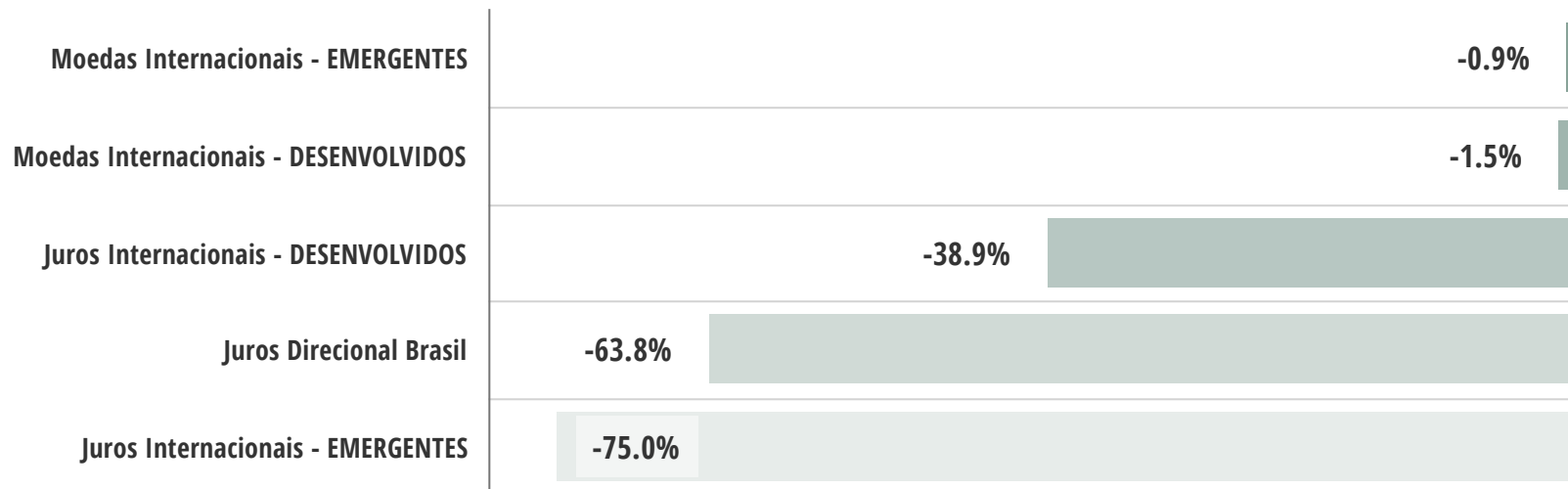
MÉDIA MÓVEL (1 MÊS) MÉDIA MÓVEL (3 MESES)



RENTABILIDADE MENSAL

	JAN	FEV	MAR	ABR	MAI	JUN	JUL	AGO	SET	OUT	NOV	DEZ	ANO	%CDI	DESDE O INÍCIO	%CDI
2024	-	-	0.13%	-0.30%	-0.03%	0.17%	1.27%	1.24%	1.14%	-1.17%	1.13%	0.38%	3.99%	47.83%	3.99%	47.83%
2025	0.75%	-	-	-	-	-	-	-	-	-	-	-	0.75%	74.76%	4.78%	50.60%

COMPOSIÇÃO DE CARTEIRA em 15/01/2025



RISCO X RETORNO

	DESDE O INÍCIO		12 MESES	
	FUNDO	% CDI	FUNDO	% CDI
Retorno Acumulado	4,78%	50,60%		
Volatilidade Anualizada	2,79%	-		-
Índice de Sharpe	-1,91	-		-
Número de Meses Positivos	8	-	8	-
Número de Meses Negativos	3	-	3	-
Nº de Meses > Benchmark	4	-	4	-
Nº de Meses < Benchmark	7	-	7	-
Maior Rentabilidade Mensal Nominal	1,27%	139,65%	1,27%	139,65%
Menor Rentabilidade Mensal Nominal	-1,17%	-	-1,17%	-
Retornos Anualizados Desde o Início			FUNDO	5,42%
			% CDI	10,73%

Informações sobre o fundo

POLÍTICA DE INVESTIMENTO

-

PÚBLICO-ALVO

-

PATRIMÔNIO LÍQUIDO (PL)

R\$ 1.027.120.322,92

PL MÉDIO/12 MESES

-

INVESTIMENTO MÍNIMO

R\$ 50.000,00

APLICAÇÕES

Até 00h | Cotização em D+0.

RESGATES

Até 00h | Cotização em D+0, Pagamento em D+1.

TAXA DE SAÍDA

Não há.

TAXA DE ADMINISTRAÇÃO

1% a.a. calculada e provisionada diariamente e paga mensalmente.

TAXA DE PERFORMANCE

20% do que exceder 100% do CDI.

CLASSIFICAÇÃO ANBIMA

Renda Fixa - Livre Duração - Grau de Investimento.

CLASSIFICAÇÃO TRIBUTÁRIA

Longo Prazo.

CÓDIGO ANBIMA

C000074908

CÓDIGO ISIN

-